

**O REGISTRO NA CVM NÃO IMPLICA QUALQUER APRECIÇÃO SOBRE A COMPANHIA, SENDO OS SEUS ADMINISTRADORES RESPONSÁVEIS PELA VERACIDADE DAS INFORMAÇÕES PRESTADAS.**

**01.01 - IDENTIFICAÇÃO**

1 - CÓDIGO CVM <b>02171-7</b>	2 - DENOMINAÇÃO SOCIAL <b>TARPON INVESTIMENTOS S.A.</b>	3 - CNPJ <b>05.341.549/0001-63</b>
4 - NIRE <b>35.300.314.611</b>		

**01.02 - SEDE**

1 - ENDEREÇO COMPLETO Avenida Brigadeiro Faria Lima, 3144		2 - BAIRRO OU DISTRITO Itaim Bibi	
3 - CEP 01451-000	4 - MUNICÍPIO São Paulo		5 - UF SP
6 - DDD 11	7 - TELEFONE 3074-5800	8 - TELEFONE -	9 - TELEFONE -
10 - TELEX	11 - DDD 11	12 - FAX 3074-5801	13 - FAX -
14 - FAX -			
15 - E-MAIL ri@tarponinvest.com.br			

**01.03 - DIRETOR DE RELAÇÕES COM INVESTIDORES (Endereço para Correspondência com a Companhia)**

1 - NOME Eduardo Silveira Mufarej			
2 - ENDEREÇO COMPLETO Avenida Brigadeiro Faria Lima, 3144		3 - BAIRRO OU DISTRITO Itaim Bibi	
4 - CEP 01451-000	5 - MUNICÍPIO São Paulo		6 - UF SP
7 - DDD 11	8 - TELEFONE 3074-5800	9 - TELEFONE -	10 - TELEFONE -
11 - TELEX	12 - DDD 11	13 - FAX 3074-5801	14 - FAX -
15 - FAX -			
16 - E-MAIL ri@tarponinvest.com.br			

**01.04 - REFERÊNCIA / AUDITOR**

EXERCÍCIO SOCIAL EM CURSO		TRIMESTRE ATUAL			TRIMESTRE ANTERIOR		
1 - INÍCIO	2 - TÉRMINO	3 - NÚMERO	4 - INÍCIO	5 - TÉRMINO	6 - NÚMERO	7 - INÍCIO	8 - TÉRMINO
01/01/2010	31/12/2010	1	01/01/2010	31/03/2010	4	01/09/2009	31/12/2009
9 - NOME/RAZÃO SOCIAL DO AUDITOR KPMG Auditores Independentes					10 - CÓDIGO CVM 00418-9		
11 - NOME DO RESPONSÁVEL TÉCNICO CLÁUDIO ROGÉLIO SERTÓRIO					12 - CPF DO RESP. TÉCNICO 094.367.598-78		

**01.01 - IDENTIFICAÇÃO**

1 - CÓDIGO CVM 02171-7	2 - DENOMINAÇÃO SOCIAL TARPON INVESTIMENTOS S.A.	3 - CNPJ 05.341.549/0001-63
---------------------------	---	--------------------------------

**01.05 - COMPOSIÇÃO DO CAPITAL SOCIAL**

Número de Ações (Mil)	1 - TRIMESTRE ATUAL 31/03/2010	2 - TRIMESTRE ANTERIOR 31/12/2009	3 - IGUAL TRIMESTRE EX. ANTERIOR 31/03/2009
<b>Do Capital Integralizado</b>			
1 - Ordinárias	41.207	41.174	41.174
2 - Preferenciais	0	0	0
3 - Total	41.207	41.174	41.174
<b>Em Tesouraria</b>			
4 - Ordinárias	0	0	3.580
5 - Preferenciais	0	0	0
6 - Total	0	0	3.580

**01.06 - CARACTERÍSTICAS DA EMPRESA**

1 - TIPO DE EMPRESA Empresa Comercial, Industrial e Outras
2 - TIPO DE SITUAÇÃO Operacional
3 - NATUREZA DO CONTROLE ACIONÁRIO Privada Nacional
4 - CÓDIGO ATIVIDADE 1280 - Intermediação Financeira
5 - ATIVIDADE PRINCIPAL Administração e gestão de fundos de investimento
6 - TIPO DE CONSOLIDADO Total
7 - TIPO DO RELATÓRIO DOS AUDITORES Sem Ressalva

**01.07 - SOCIEDADES NÃO INCLUÍDAS NAS DEMONSTRAÇÕES FINANCEIRAS CONSOLIDADAS**

1 - ITEM	2 - CNPJ	3 - DENOMINAÇÃO SOCIAL
----------	----------	------------------------

**01.08 - PROVENTOS EM DINHEIRO DELIBERADOS E/OU PAGOS DURANTE E APÓS O TRIMESTRE**

1 - ITEM	2 - EVENTO	3 - APROVAÇÃO	4 - PROVENTO	5 - INICIO PGTO.	6 - ESPÉCIE E CLASSE DE AÇÃO	7 - VALOR DO PROVENTO P/ AÇÃO
01	AGO	22/03/2010	Dividendo	29/03/2010	ON	0,1659677420

01.01 - IDENTIFICAÇÃO

1 - CÓDIGO CVM 02171-7	2 - DENOMINAÇÃO SOCIAL TARPON INVESTIMENTOS S.A.	3 - CNPJ 05.341.549/0001-63
---------------------------	---	--------------------------------

01.09 - CAPITAL SOCIAL SUBSCRITO E ALTERAÇÕES NO EXERCÍCIO SOCIAL EM CURSO

1- ITEM	2 - DATA DA ALTERAÇÃO	3 - VALOR DO CAPITAL SOCIAL (Reais Mil)	4 - VALOR DA ALTERAÇÃO (Reais Mil)	5 - ORIGEM DA ALTERAÇÃO	7 - QUANTIDADE DE AÇÕES EMITIDAS (Mil)	8 - PREÇO DA AÇÃO NA EMISSÃO (Reais)
01	10/03/2010	4.180.691	176.432	Subscrição Particular em Dinheiro	32.763	5,4000000000

01.10 - DIRETOR DE RELAÇÕES COM INVESTIDORES

1 - DATA 30/04/2010	2 - ASSINATURA
------------------------	----------------

01.01 - IDENTIFICAÇÃO

1 - CÓDIGO CVM	2 - DENOMINAÇÃO SOCIAL	3 - CNPJ
02171-7	TARPON INVESTIMENTOS S.A.	05.341.549/0001-63

02.01 - BALANÇO PATRIMONIAL ATIVO (Reais Mil)

1 - CÓDIGO	2 - DESCRIÇÃO	3 - 31/03/2010	4 - 31/12/2009
1	Ativo Total	83.608	26.012
1.01	Ativo Circulante	83.254	25.629
1.01.01	Disponibilidades	19	40
1.01.02	Créditos	82.518	25.048
1.01.02.01	Clientes	65.482	9.984
1.01.02.02	Créditos Diversos	17.036	15.064
1.01.02.02.01	Ativos financeiros à valor de mercado	12.316	14.958
1.01.02.02.02	Ativo financeiro disponível para venda	4.720	106
1.01.03	Estoques	0	0
1.01.04	Outros	717	541
1.02	Ativo Não Circulante	354	383
1.02.01	Ativo Realizável a Longo Prazo	0	0
1.02.01.01	Créditos Diversos	0	0
1.02.01.02	Créditos com Pessoas Ligadas	0	0
1.02.01.02.01	Com Coligadas e Equiparadas	0	0
1.02.01.02.02	Com Controladas	0	0
1.02.01.02.03	Com Outras Pessoas Ligadas	0	0
1.02.01.03	Outros	0	0
1.02.02	Ativo Permanente	354	383
1.02.02.01	Investimentos	99	127
1.02.02.01.01	Participações Coligadas/Equiparadas	0	0
1.02.02.01.02	Participações Coligadas/Equiparadas-Ágio	0	0
1.02.02.01.03	Participações em Controladas	99	127
1.02.02.01.04	Participações em Controladas - Ágio	0	0
1.02.02.01.05	Outros Investimentos	0	0
1.02.02.02	Imobilizado	255	256
1.02.02.03	Intangível	0	0
1.02.02.04	Diferido	0	0

01.01 - IDENTIFICAÇÃO

1 - CÓDIGO CVM	2 - DENOMINAÇÃO SOCIAL	3 - CNPJ
02171-7	TARPON INVESTIMENTOS S.A.	05.341.549/0001-63

02.02 - BALANÇO PATRIMONIAL PASSIVO (Reais Mil)

1 - CÓDIGO	2 - DESCRIÇÃO	3 - 31/03/2010	4 - 31/12/2009
2	Passivo Total	83.608	26.012
2.01	Passivo Circulante	12.713	15.926
2.01.01	Empréstimos e Financiamentos	0	0
2.01.02	Debêntures	0	0
2.01.03	Fornecedores	634	807
2.01.04	Impostos, Taxas e Contribuições	11.356	2.469
2.01.05	Dividendos a Pagar	5	6.838
2.01.06	Provisões	718	5.812
2.01.06.01	Encargo social e provisões trabalhistas	718	5.812
2.01.07	Dívidas com Pessoas Ligadas	0	0
2.01.08	Outros	0	0
2.01.08.01	Dividendos antecipados	0	0
2.01.08.02	Outros passivos	0	0
2.02	Passivo Não Circulante	0	0
2.02.01	Passivo Exigível a Longo Prazo	0	0
2.02.01.01	Empréstimos e Financiamentos	0	0
2.02.01.02	Debêntures	0	0
2.02.01.03	Provisões	0	0
2.02.01.04	Dívidas com Pessoas Ligadas	0	0
2.02.01.05	Adiantamento para Futuro Aumento Capital	0	0
2.02.01.06	Outros	0	0
2.03	Resultados de Exercícios Futuros	0	0
2.05	Patrimônio Líquido	70.895	10.086
2.05.01	Capital Social Realizado	9.229	7.231
2.05.01.01	Capital Social Realizado	9.229	7.231
2.05.01.02	Ações em tesouraria	0	0
2.05.02	Reservas de Capital	2.102	2.019
2.05.03	Reservas de Reavaliação	0	0
2.05.03.01	Ativos Próprios	0	0
2.05.03.02	Controladas/Coligadas e Equiparadas	0	0
2.05.04	Reservas de Lucro	831	831
2.05.04.01	Legal	801	801
2.05.04.02	Estatutária	30	30
2.05.04.03	Para Contingências	0	0
2.05.04.04	De Lucros a Realizar	0	0
2.05.04.05	Retenção de Lucros	0	0
2.05.04.06	Especial p/ Dividendos Não Distribuídos	0	0
2.05.04.07	Outras Reservas de Lucro	0	0
2.05.05	Ajustes de Avaliação Patrimonial	4.619	5
2.05.05.01	Ajustes de Títulos e Valores Mobiliários	4.619	5
2.05.05.02	Ajustes Acumulados de Conversão	0	0

**01.01 - IDENTIFICAÇÃO**

1 - CÓDIGO CVM	2 - DENOMINAÇÃO SOCIAL	3 - CNPJ
02171-7	TARPON INVESTIMENTOS S.A.	05.341.549/0001-63

**02.02 - BALANÇO PATRIMONIAL PASSIVO (Reais Mil)**

1 - CÓDIGO	2 - DESCRIÇÃO	3 -31/03/2010	4 -31/12/2009
2.05.05.03	Ajustes de Combinação de Negócios	0	0
2.05.06	Lucros/Prejuízos Acumulados	54.114	0
2.05.07	Adiantamento para Futuro Aumento Capital	0	0

01.01 - IDENTIFICAÇÃO

1 - CÓDIGO CVM	2 - DENOMINAÇÃO SOCIAL	3 - CNPJ
02171-7	TARPON INVESTIMENTOS S.A.	05.341.549/0001-63

03.01 - DEMONSTRAÇÃO DO RESULTADO (Reais Mil)

1 - CÓDIGO	2 - DESCRIÇÃO	3 - 01/01/2010 a 31/03/2010	4 - 01/01/2010 a 31/03/2010	5 - 01/01/2009 a 31/03/2009	6 - 01/01/2009 a 31/03/2009
3.01	Receita Bruta de Vendas e/ou Serviços	69.425	69.425	2.494	2.494
3.02	Deduções da Receita Bruta	(3.575)	(3.575)	(136)	(136)
3.03	Receita Líquida de Vendas e/ou Serviços	65.850	65.850	2.358	2.358
3.04	Custo de Bens e/ou Serviços Vendidos	0	0	0	0
3.05	Resultado Bruto	65.850	65.850	2.358	2.358
3.06	Despesas/Receitas Operacionais	(3.980)	(3.980)	(2.517)	(2.517)
3.06.01	Com Vendas	0	0	0	0
3.06.02	Gerais e Administrativas	(4.682)	(4.682)	(2.574)	(2.574)
3.06.02.01	Despesas com pessoal	(1.846)	(1.846)	(1.038)	(1.038)
3.06.02.02	Despesas com plano de opções	(1.905)	(1.905)	(888)	(888)
3.06.02.03	Despesas administrativas	(931)	(931)	(648)	(648)
3.06.03	Financeiras	669	669	(346)	(346)
3.06.03.01	Receitas Financeiras	669	669	(346)	(346)
3.06.03.02	Despesas Financeiras	0	0	0	0
3.06.04	Outras Receitas Operacionais	61	61	282	282
3.06.05	Outras Despesas Operacionais	0	0	0	0
3.06.06	Resultado da Equivalência Patrimonial	(28)	(28)	121	121
3.07	Resultado Operacional	61.870	61.870	(159)	(159)
3.08	Resultado Não Operacional	0	0	0	0
3.08.01	Receitas	0	0	0	0
3.08.02	Despesas	0	0	0	0
3.09	Resultado Antes Tributação/Participações	61.870	61.870	(159)	(159)
3.10	Provisão para IR e Contribuição Social	(7.756)	(7.756)	(270)	(270)
3.11	IR Diferido	0	0	0	0
3.12	Participações/Contribuições Estatutárias	0	0	0	0
3.12.01	Participações	0	0	0	0
3.12.02	Contribuições	0	0	0	0

01.01 - IDENTIFICAÇÃO

1 - CÓDIGO CVM	2 - DENOMINAÇÃO SOCIAL	3 - CNPJ
02171-7	TARPON INVESTIMENTOS S.A.	05.341.549/0001-63

03.01 - DEMONSTRAÇÃO DO RESULTADO (Reais Mil)

1 - CÓDIGO	2 - DESCRIÇÃO	3 - 01/01/2010 a 31/03/2010	4 - 01/01/2010 a 31/03/2010	5 - 01/01/2009 a 31/03/2009	6 - 01/01/2009 a 31/03/2009
3.13	Reversão dos Juros sobre Capital Próprio	0	0	0	0
3.15	Lucro/Prejuízo do Período	54.114	54.114	(429)	(429)
	NÚMERO AÇÕES, EX-TESOURARIA (Mil)	41.207	41.207	37.594	37.594
	LUCRO POR AÇÃO (Reais)	1,31322	1,31322		
	PREJUÍZO POR AÇÃO (Reais)			(0,01141)	(0,01141)

01.01 - IDENTIFICAÇÃO

1 - CÓDIGO CVM 02171-7	2 - DENOMINAÇÃO SOCIAL TARPON INVESTIMENTOS S.A.	3 - CNPJ 05.341.549/0001-63
---------------------------	---	--------------------------------

04.01 - DEMONSTRAÇÃO DO FLUXO DE CAIXA - METODO INDIRETO (Reais Mil)

1 - CÓDIGO	2 - DESCRIÇÃO	3 - 01/01/2010 a 31/03/2010	4 - 01/01/2010 a 31/03/2010	5 - 01/01/2009 a 31/03/2009	6 - 01/01/2009 a 31/03/2009
4.01	Caixa Líquido Atividades Operacionais	4.005	4.005	(1.046)	(1.046)
4.01.01	Caixa Gerado nas Operações	56.059	56.059	(538)	(538)
4.01.02	Variações nos Ativos e Passivos	(52.054)	(52.054)	(508)	(508)
4.01.03	Outros	0	0	0	0
4.02	Caixa Líquido Atividades de Investimento	2.631	2.631	518	518
4.03	Caixa Líquido Atividades Financiamento	(6.657)	(6.657)	524	524
4.04	Variação Cambial s/ Caixa e Equivalentes	0	0	0	0
4.05	Aumento(Redução) de Caixa e Equivalentes	(21)	(21)	(4)	(4)
4.05.01	Saldo Inicial de Caixa e Equivalentes	40	40	27	27
4.05.02	Saldo Final de Caixa e Equivalentes	19	19	23	23

01.01 - IDENTIFICAÇÃO

1 - CÓDIGO CVM 02171-7	2 - DENOMINAÇÃO SOCIAL TARPON INVESTIMENTOS S.A.	3 - CNPJ 05.341.549/0001-63
---------------------------	---	--------------------------------

05.01 - DEMONSTRAÇÃO DAS MUTAÇÕES DO PATRIMÔNIO LÍQUIDO DE 01/01/2010 a 31/03/2010 (Reais Mil)

1 - CÓDIGO	2 - DESCRIÇÃO	3 - CAPITAL SOCIAL	4 - RESERVAS DE CAPITAL	5 - RESERVAS DE REAVALIAÇÃO	6 - RESERVAS DE LUCRO	7 - LUCROS/ PREJUÍZOS ACUMULADOS	8 - AJUSTES DE AVALIAÇÃO PATRIMONIAL	9 - TOTAL PATRIMÔNIO LÍQUIDO
5.01	Saldo Inicial	7.231	2.019	0	831	0	5	10.086
5.02	Ajustes de Exercícios Anteriores	0	0	0	0	0	0	0
5.03	Saldo Ajustado	7.231	2.019	0	831	0	5	10.086
5.04	Lucro / Prejuízo do Período	0	0	0	0	54.114	0	54.114
5.05	Destinações	0	0	0	0	0	0	0
5.05.01	Dividendos	0	0	0	0	0	0	0
5.05.02	Juros sobre Capital Próprio	0	0	0	0	0	0	0
5.05.03	Outras Destinações	0	0	0	0	0	0	0
5.06	Realização de Reservas de Lucros	0	0	0	0	0	0	0
5.07	Ajustes de Avaliação Patrimonial	0	0	0	0	0	4.614	4.614
5.07.01	Ajustes de Títulos e Valores Mobiliários	0	0	0	0	0	4.614	4.614
5.07.02	Ajustes Acumulados de Conversão	0	0	0	0	0	0	0
5.07.03	Ajustes de Combinação de Negócios	0	0	0	0	0	0	0
5.08	Aumento/Redução do Capital Social	176	83	0	0	0	0	259
5.09	Constituição/Realização Reservas Capital	0	0	0	0	0	0	0
5.10	Ações em Tesouraria	0	0	0	0	0	0	0
5.11	Outras Transações de Capital	1.822	0	0	0	0	0	1.822
5.12	Outros	0	0	0	0	0	0	0
5.13	Saldo Final	9.229	2.102	0	831	54.114	4.619	70.895

01.01 - IDENTIFICAÇÃO

1 - CÓDIGO CVM 02171-7	2 - DENOMINAÇÃO SOCIAL TARPON INVESTIMENTOS S.A.	3 - CNPJ 05.341.549/0001-63
---------------------------	---	--------------------------------

05.02 - DEMONSTRAÇÃO DAS MUTAÇÕES DO PATRIMÔNIO LÍQUIDO DE 01/01/2010 a 31/03/2010 (Reais Mil)

1 - CÓDIGO	2 - DESCRIÇÃO	3 - CAPITAL SOCIAL	4 - RESERVAS DE CAPITAL	5 - RESERVAS DE REAValiaÇÃO	6 - RESERVAS DE LUCRO	7 - LUCROS/ PREJUÍZOS ACUMULADOS	8 - AJUSTES DE AVALIAÇÃO PATRIMONIAL	9 - TOTAL PATRIMÔNIO LÍQUIDO
5.01	Saldo Inicial	7.231	2.019	0	831	0	5	10.086
5.02	Ajustes de Exercícios Anteriores	0	0	0	0	0	0	0
5.03	Saldo Ajustado	7.231	2.019	0	831	0	5	10.086
5.04	Lucro / Prejuízo do Período	0	0	0	0	54.114	0	54.114
5.05	Destinações	0	0	0	0	0	0	0
5.05.01	Dividendos	0	0	0	0	0	0	0
5.05.02	Juros sobre Capital Próprio	0	0	0	0	0	0	0
5.05.03	Outras Destinações	0	0	0	0	0	0	0
5.06	Realização de Reservas de Lucros	0	0	0	0	0	0	0
5.07	Ajustes de Avaliação Patrimonial	0	0	0	0	0	4.614	4.614
5.07.01	Ajustes de Títulos e Valores Mobiliários	0	0	0	0	0	4.614	4.614
5.07.02	Ajustes Acumulados de Conversão	0	0	0	0	0	0	0
5.07.03	Ajustes de Combinação de Negócios	0	0	0	0	0	0	0
5.08	Aumento/Redução do Capital Social	176	83	0	0	0	0	259
5.09	Constituição/Realização Reservas Capital	0	0	0	0	0	0	0
5.10	Ações em Tesouraria	0	0	0	0	0	0	0
5.11	Outras Transações de Capital	1.822	0	0	0	0	0	1.822
5.12	Outros	0	0	0	0	0	0	0
5.13	Saldo Final	9.229	2.102	0	831	54.114	4.619	70.895

01.01 - IDENTIFICAÇÃO

1 - CÓDIGO CVM	2 - DENOMINAÇÃO SOCIAL	3 - CNPJ
02171-7	TARPON INVESTIMENTOS S.A.	05.341.549/0001-63

08.01 - BALANÇO PATRIMONIAL ATIVO CONSOLIDADO (Reais Mil)

1 - CÓDIGO	2 - DESCRIÇÃO	3 - 31/03/2010	4 - 31/12/2009
1	Ativo Total	83.707	26.140
1.01	Ativo Circulante	83.255	25.629
1.01.01	Disponibilidades	24	42
1.01.02	Créditos	82.518	25.048
1.01.02.01	Clientes	65.482	9.984
1.01.02.02	Créditos Diversos	17.036	15.064
1.01.02.02.01	Ativos financeiros à valor de mercado	12.316	14.958
1.01.02.02.02	Ativo financeiro disponível para venda	4.720	106
1.01.03	Estoques	0	0
1.01.04	Outros	713	539
1.01.04.01	Dividendos antecipados	0	0
1.01.04.02	Outros ativos	713	539
1.02	Ativo Não Circulante	452	511
1.02.01	Ativo Realizável a Longo Prazo	0	0
1.02.01.01	Créditos Diversos	0	0
1.02.01.02	Créditos com Pessoas Ligadas	0	0
1.02.01.02.01	Com Coligadas e Equiparadas	0	0
1.02.01.02.02	Com Controladas	0	0
1.02.01.02.03	Com Outras Pessoas Ligadas	0	0
1.02.01.03	Outros	0	0
1.02.02	Ativo Permanente	452	511
1.02.02.01	Investimentos	197	255
1.02.02.01.01	Participações Coligadas/Equiparadas	0	0
1.02.02.01.02	Participações em Controladas	197	255
1.02.02.01.03	Outros Investimentos	0	0
1.02.02.02	Imobilizado	255	256
1.02.02.03	Intangível	0	0
1.02.02.04	Diferido	0	0

## 01.01 - IDENTIFICAÇÃO

1 - CÓDIGO CVM	2 - DENOMINAÇÃO SOCIAL	3 - CNPJ
02171-7	TARPON INVESTIMENTOS S.A.	05.341.549/0001-63

## 08.02 - BALANÇO PATRIMONIAL PASSIVO CONSOLIDADO (Reais Mil)

1 - CÓDIGO	2 - DESCRIÇÃO	3 - 31/03/2010	4 - 31/12/2009
2	Passivo Total	83.707	26.140
2.01	Passivo Circulante	12.713	15.927
2.01.01	Empréstimos e Financiamentos	0	0
2.01.02	Debêntures	0	0
2.01.03	Fornecedores	634	808
2.01.04	Impostos, Taxas e Contribuições	11.356	2.469
2.01.05	Dividendos a Pagar	5	6.838
2.01.06	Provisões	718	5.812
2.01.06.01	Encargos sociais e provisões trabalhista	718	5.812
2.01.07	Dívidas com Pessoas Ligadas	0	0
2.01.08	Outros	0	0
2.01.08.01	Dividendos antecipados	0	0
2.01.08.02	Outros passivos	0	0
2.02	Passivo Não Circulante	0	0
2.02.01	Passivo Exigível a Longo Prazo	0	0
2.02.01.01	Empréstimos e Financiamentos	0	0
2.02.01.02	Debêntures	0	0
2.02.01.03	Provisões	0	0
2.02.01.04	Dívidas com Pessoas Ligadas	0	0
2.02.01.05	Adiantamento para Futuro Aumento Capital	0	0
2.02.01.06	Outros	0	0
2.03	Resultados de Exercícios Futuros	0	0
2.04	Part. de Acionistas Não Controladores	99	127
2.05	Patrimônio Líquido	70.895	10.086
2.05.01	Capital Social Realizado	9.229	7.231
2.05.01.01	Capital realizado	9.229	7.231
2.05.01.02	Ações em tesouraria	0	0
2.05.02	Reservas de Capital	2.102	2.019
2.05.03	Reservas de Reavaliação	0	0
2.05.03.01	Ativos Próprios	0	0
2.05.03.02	Controladas/Coligadas e Equiparadas	0	0
2.05.04	Reservas de Lucro	831	831
2.05.04.01	Legal	801	801
2.05.04.02	Estatutária	30	30
2.05.04.03	Para Contingências	0	0
2.05.04.04	De Lucros a Realizar	0	0
2.05.04.05	Retenção de Lucros	0	0
2.05.04.06	Especial p/ Dividendos Não Distribuídos	0	0
2.05.04.07	Outras Reservas de Lucro	0	0
2.05.05	Ajustes de Avaliação Patrimonial	4.619	5
2.05.05.01	Ajustes de Títulos e Valores Mobiliários	4.619	5

**01.01 - IDENTIFICAÇÃO**

1 - CÓDIGO CVM	2 - DENOMINAÇÃO SOCIAL	3 - CNPJ
02171-7	TARPON INVESTIMENTOS S.A.	05.341.549/0001-63

**08.02 - BALANÇO PATRIMONIAL PASSIVO CONSOLIDADO (Reais Mil)**

1 - CÓDIGO	2 - DESCRIÇÃO	3 -31/03/2010	4 -31/12/2009
2.05.05.02	Ajustes Acumulados de Conversão	0	0
2.05.05.03	Ajustes de Combinação de Negócios	0	0
2.05.06	Lucros/Prejuízos Acumulados	54.114	0
2.05.07	Adiantamento para Futuro Aumento Capital	0	0

01.01 - IDENTIFICAÇÃO

1 - CÓDIGO CVM	2 - DENOMINAÇÃO SOCIAL	3 - CNPJ
02171-7	TARPON INVESTIMENTOS S.A.	05.341.549/0001-63

09.01 - DEMONSTRAÇÃO DO RESULTADO CONSOLIDADO (Reais Mil)

1 - CÓDIGO	2 - DESCRIÇÃO	3 - 01/01/2010 a 31/03/2010	4 - 01/01/2010 a 31/03/2010	5 - 01/01/2009 a 31/03/2009	6 - 01/01/2009 a 31/03/2009
3.01	Receita Bruta de Vendas e/ou Serviços	69.425	69.425	2.494	2.494
3.02	Deduções da Receita Bruta	(3.575)	(3.575)	(136)	(136)
3.03	Receita Líquida de Vendas e/ou Serviços	65.850	65.850	2.358	2.358
3.04	Custo de Bens e/ou Serviços Vendidos	0	0	0	0
3.05	Resultado Bruto	65.850	65.850	2.358	2.358
3.06	Despesas/Receitas Operacionais	(4.009)	(4.009)	(2.035)	(2.035)
3.06.01	Com Vendas	0	0	0	0
3.06.02	Gerais e Administrativas	(4.682)	(4.682)	(2.574)	(2.574)
3.06.02.01	Despesas com pessoal	(1.846)	(1.846)	(1.038)	(1.038)
3.06.02.02	Plano de opções	(1.905)	(1.905)	(888)	(888)
3.06.02.03	Despesas administrativas	(931)	(931)	(648)	(648)
3.06.03	Financeiras	669	669	(346)	(346)
3.06.03.01	Receitas Financeiras	669	669	(346)	(346)
3.06.03.02	Despesas Financeiras	0	0	0	0
3.06.04	Outras Receitas Operacionais	61	61	282	282
3.06.05	Outras Despesas Operacionais	0	0	0	0
3.06.06	Resultado da Equivalência Patrimonial	(57)	(57)	603	603
3.07	Resultado Operacional	61.841	61.841	323	323
3.08	Resultado Não Operacional	0	0	0	0
3.08.01	Receitas	0	0	0	0
3.08.02	Despesas	0	0	0	0
3.09	Resultado Antes Tributação/Participações	61.841	61.841	323	323
3.10	Provisão para IR e Contribuição Social	(7.756)	(7.756)	(270)	(270)
3.11	IR Diferido	0	0	0	0
3.12	Participações/Contribuições Estatutárias	0	0	0	0
3.12.01	Participações	0	0	0	0
3.12.02	Contribuições	0	0	0	0

01.01 - IDENTIFICAÇÃO

1 - CÓDIGO CVM	2 - DENOMINAÇÃO SOCIAL	3 - CNPJ
02171-7	TARPON INVESTIMENTOS S.A.	05.341.549/0001-63

09.01 - DEMONSTRAÇÃO DO RESULTADO CONSOLIDADO (Reais Mil)

1 - CÓDIGO	2 - DESCRIÇÃO	3 - 01/01/2010 a 31/03/2010	4 - 01/01/2010 a 31/03/2010	5 - 01/01/2009 a 31/03/2009	6 - 01/01/2009 a 31/03/2009
3.13	Reversão dos Juros sobre Capital Próprio	0	0	0	0
3.14	Part. de Acionistas Não Controladores	29	29	(482)	(482)
3.15	Lucro/Prejuízo do Período	54.114	54.114	(429)	(429)
	NÚMERO AÇÕES, EX-TESOURARIA (Mil)	41.207	41.207	37.594	37.594
	LUCRO POR AÇÃO (Reais)	1,31322	1,31322		
	PREJUÍZO POR AÇÃO (Reais)			(0,01141)	(0,01141)

01.01 - IDENTIFICAÇÃO

1 - CÓDIGO CVM 02171-7	2 - DENOMINAÇÃO SOCIAL TARPON INVESTIMENTOS S.A.	3 - CNPJ 05.341.549/0001-63
---------------------------	---	--------------------------------

10.01 - DEMONSTRAÇÃO DO FLUXO DE CAIXA CONSOLIDADO - METODO INDIRETO (Reais Mil)

1 - CÓDIGO	2 - DESCRIÇÃO	3 - 01/01/2010 a 31/03/2010	4 - 01/01/2010 a 31/03/2010	5 - 01/01/2009 a 31/03/2009	6 - 01/01/2009 a 31/03/2009
4.01	Caixa Líquido Atividades Operacionais	4.006	4.006	(1.633)	(1.633)
4.01.01	Caixa Gerado nas Operações	56.059	56.059	(538)	(538)
4.01.02	Variações nos Ativos e Passivos	(52.053)	(52.053)	(1.095)	(1.095)
4.01.03	Outros	0	0	0	0
4.02	Caixa Líquido Atividades de Investimento	2.633	2.633	1.104	1.104
4.03	Caixa Líquido Atividades Financiamento	(6.657)	(6.657)	524	524
4.04	Variação Cambial s/ Caixa e Equivalentes	0	0	0	0
4.05	Aumento(Redução) de Caixa e Equivalentes	(18)	(18)	(5)	(5)
4.05.01	Saldo Inicial de Caixa e Equivalentes	42	42	33	33
4.05.02	Saldo Final de Caixa e Equivalentes	24	24	28	28

01.01 - IDENTIFICAÇÃO

1 - CÓDIGO CVM 02171-7	2 - DENOMINAÇÃO SOCIAL TARPON INVESTIMENTOS S.A.	3 - CNPJ 05.341.549/0001-63
---------------------------	---	--------------------------------

11.01 - DEMONSTRAÇÃO DAS MUTAÇÕES DO PATRIMÔNIO LÍQUIDO CONSOLIDADO DE 01/01/2010 a 31/03/2010 (Reais Mil)

1 - CÓDIGO	2 - DESCRIÇÃO	3 - CAPITAL SOCIAL	4 - RESERVAS DE CAPITAL	5 - RESERVAS DE REAValiaÇÃO	6 - RESERVAS DE LUCRO	7 - LUCROS/ PREJUÍZOS ACUMULADOS	8 - AJUSTES DE AVALIAÇÃO PATRIMONIAL	9 - TOTAL PATRIMÔNIO LÍQUIDO
5.01	Saldo Inicial	7.358	2.019	0	831	0	5	10.213
5.02	Ajustes de Exercícios Anteriores	0	0	0	0	0	0	0
5.03	Saldo Ajustado	7.358	2.019	0	831	0	5	10.213
5.04	Lucro / Prejuízo do Período	0	0	0	0	54.114	0	54.114
5.05	Destinações	0	0	0	0	0	0	0
5.05.01	Dividendos	0	0	0	0	0	0	0
5.05.02	Juros sobre Capital Próprio	0	0	0	0	0	0	0
5.05.03	Outras Destinações	0	0	0	0	0	0	0
5.06	Realização de Reservas de Lucros	0	0	0	0	0	0	0
5.07	Ajustes de Avaliação Patrimonial	0	0	0	0	0	4.614	4.614
5.07.01	Ajustes de Títulos e Valores Mobiliários	0	0	0	0	0	4.614	4.614
5.07.02	Ajustes Acumulados de Conversão	0	0	0	0	0	0	0
5.07.03	Ajustes de Combinação de Negócios	0	0	0	0	0	0	0
5.08	Aumento/Redução do Capital Social	176	83	0	0	0	0	259
5.09	Constituição/Realização Reservas Capital	0	0	0	0	0	0	0
5.10	Ações em Tesouraria	0	0	0	0	0	0	0
5.11	Outras Transações de Capital	0	0	0	0	0	0	0
5.12	Outros	1.794	0	0	0	0	0	1.794
5.13	Saldo Final	9.328	2.102	0	831	54.114	4.619	70.994

01.01 - IDENTIFICAÇÃO

1 - CÓDIGO CVM 02171-7	2 - DENOMINAÇÃO SOCIAL TARPON INVESTIMENTOS S.A.	3 - CNPJ 05.341.549/0001-63
---------------------------	---	--------------------------------

11.02 - DEMONSTRAÇÃO DAS MUTAÇÕES DO PATRIMÔNIO LÍQUIDO CONSOLIDADO DE 01/01/2010 a 31/03/2010 (Reais Mil)

1 - CÓDIGO	2 - DESCRIÇÃO	3 - CAPITAL SOCIAL	4 - RESERVAS DE CAPITAL	5 - RESERVAS DE REAValiaÇÃO	6 - RESERVAS DE LUCRO	7 - LUCROS/ PREJUÍZOS ACUMULADOS	8 - AJUSTES DE AVALIAÇÃO PATRIMONIAL	9 - TOTAL PATRIMÔNIO LÍQUIDO
5.01	Saldo Inicial	7.358	2.019	0	831	0	5	10.213
5.02	Ajustes de Exercícios Anteriores	0	0	0	0	0	0	0
5.03	Saldo Ajustado	7.358	2.019	0	831	0	5	10.213
5.04	Lucro / Prejuízo do Período	0	0	0	0	54.114	0	54.114
5.05	Destinações	0	0	0	0	0	0	0
5.05.01	Dividendos	0	0	0	0	0	0	0
5.05.02	Juros sobre Capital Próprio	0	0	0	0	0	0	0
5.05.03	Outras Destinações	0	0	0	0	0	0	0
5.06	Realização de Reservas de Lucros	0	0	0	0	0	0	0
5.07	Ajustes de Avaliação Patrimonial	0	0	0	0	0	4.614	4.614
5.07.01	Ajustes de Títulos e Valores Mobiliários	0	0	0	0	0	4.614	4.614
5.07.02	Ajustes Acumulados de Conversão	0	0	0	0	0	0	0
5.07.03	Ajustes de Combinação de Negócios	0	0	0	0	0	0	0
5.08	Aumento/Redução do Capital Social	176	83	0	0	0	0	259
5.09	Constituição/Realização Reservas Capital	0	0	0	0	0	0	0
5.10	Ações em Tesouraria	0	0	0	0	0	0	0
5.11	Outras Transações de Capital	0	0	0	0	0	0	0
5.12	Outros	1.794	0	0	0	0	0	1.794
5.13	Saldo Final	9.328	2.102	0	831	54.114	4.619	70.994

## Notas explicativas às demonstrações financeiras individuais e consolidadas intermediárias

### Trimestres findos em 31 de março de 2010 e 2009

*(Em milhares de Reais)*

#### 1 Contexto operacional

A Tarpon Investimentos S.A. (“Companhia” ou “Tarpon”) foi fundada em junho de 2002, inicialmente organizada sob a forma de sociedade limitada, sediada em São Paulo, tendo por objeto social atuar como administradora de carteiras de títulos e valores mobiliários e gestora de recursos de terceiros, por meio de fundos de investimento, carteiras administradas e outros veículos de investimentos, no Brasil e no exterior. Em dezembro de 2003, a Companhia procedeu à transformação para sociedade anônima.

Em março de 2007, a Companhia passou por uma reorganização societária, pela qual se tornou subsidiária da TIG Holding Ltd., (atual denominação social da Tarpon Investment Group Ltd., “TIG”) por meio da contribuição de ações ordinárias de propriedade de seus acionistas para o capital da TIG.

Em 10 de março de 2009, a totalidade dos acionistas presentes em Assembléia Geral da TIG aprovou a realização de uma reestruturação societária, com o objetivo de segregar as atividades de gestão de recursos, de um lado, das suas atividades de investimento proprietário, de outro. A reestruturação societária consistiu, dentre outros atos, na redução do capital social da TIG, mediante a transferência proporcional pela TIG aos seus acionistas da totalidade das ações ordinárias de emissão da Companhia de titularidade da TIG. Os acionistas da TIG continuaram a deter o mesmo percentual de participação acionária na TIG detido antes da reestruturação e, adicionalmente, receberam participação acionária equivalente na Companhia. Como resultado da reestruturação, (i) a TIG passou a conduzir exclusivamente atividades de investimentos proprietários, e (ii) a Companhia passou a prestar serviços de gestão com relação a todos os fundos e carteiras anteriormente sob gestão da TIG e da Companhia (“Fundos Tarpon”).

---

02171-7	TARPON INVESTIMENTOS S.A.	05.341.549/0001-63
---------	---------------------------	--------------------

---

---

06.01 - NOTAS EXPLICATIVAS

---

No contexto da reestruturação societária, em 16 de fevereiro de 2009, a TIG, como titular de substancialmente todas as ações da Companhia, aprovou, dentre outros, (i) o aumento de capital da Companhia mediante capitalização de reserva, (ii) o desdobramento das ações, (iii) a aquisição de ações mantidas em tesouraria, (iv) a realização do registro da Companhia como companhia aberta junto à CVM e da listagem das ações ordinárias da Companhia no segmento Novo Mercado da BM&F BOVESPA, (v) a alteração do estatuto social da Companhia para adaptá-lo ao Regulamento de Listagem do Novo Mercado e (vi) a adoção do plano de opção de ações da Companhia.



















---

02171-7	TARPON INVESTIMENTOS S.A.	05.341.549/0001-63
---------	---------------------------	--------------------

---

---

06.01 - NOTAS EXPLICATIVAS

---

**g. Caixa e equivalentes de caixa**

Os recursos não se encontram alocados em nenhum tipo de aplicação financeira, assim não se aplica nenhuma taxa de juros.

**h. Outros ativos e passivos financeiros**

Os demais valores de mercado dos ativos e dos passivos financeiros são praticamente iguais aos valores contábeis dos balanços patrimoniais, tal como mensurado pelo valor de mercado ou pelo curto prazo de vencimento.

## **7 Ativo imobilizado**

O ativo imobilizado é composto por móveis e utensílios, máquinas e equipamentos, instalações, sistema de processamento de dados, sistemas de comunicação e segurança e licenças de software que são depreciados pelo método linear de acordo com a vida útil estimada de acordo com as seguintes taxas anuais: Móveis e utensílios e máquinas e equipamentos (10%), instalações (10%), sistemas de processamento de dados (20%), sistemas de comunicação e segurança (20%) e licenças de software (25%). As despesas referentes a depreciação do ativo imobilizado totalizaram R\$ 12 no trimestre.

## **8 Recebíveis**

As taxas de administração devidas pelos fundos são calculadas mensalmente e pagas ao final de cada mês e/ou trimestre. As taxas de performance são calculadas semestralmente e/ou anualmente, conforme cada contrato, e pagas em 31 de janeiro, 31 de março, 30 de abril, 30 de junho, 31 de julho, 30 de setembro e em 31 de dezembro de cada ano.





















---

02171-7	TARPON INVESTIMENTOS S.A.	05.341.549/0001-63
---------	---------------------------	--------------------

---

---

06.01 - NOTAS EXPLICATIVAS

---

***b. Obrigações tributárias***

Os valores devidos em 31 de março de 2010 referem-se à R\$ 6 de tributos de terceiros, R\$ 277 de PIS e Cofins, R\$ 3.053 de ISS, R\$ 258 de encargos trabalhistas e R\$ 7.762 de IRPJ e CSLL, totalizando o valor de R\$ 11.356.

***c. Obrigações trabalhistas e despesas de pessoal***

O saldo é composto por encargos sociais, provisão de férias, décimo terceiro salário, totalizando o valor de R\$718.

***d. Outras receitas e despesas operacionais***

O valor de R\$ 61 refere-se a depreciação do período, reembolso de despesas com viagem, marketing e captação de recursos, despesas financeiras e atualização de impostos.

***e. Investimentos em coligadas e controladas***

A Companhia possui 50% dos investimentos em uma *joint venture*, a Paraná Consultoria de Investimentos S.A. (“Paraná”), uma empresa de consultoria constituída no Brasil. Como a Companhia não possui poder sobre as decisões operacionais e financeiras da Paraná, consequentemente ela é tratada como uma investida contabilizada pelo método de equivalência patrimonial, sendo que em 31 de março de 2010 a investida apresentava um patrimônio líquido de R\$ 394 (R\$ 510 em 2009) e resultado negativo do trimestre de R\$ 116 (R\$ 42 negativo em 2009).



---

02171-7	TARPON INVESTIMENTOS S.A.	05.341.549/0001-63
---------	---------------------------	--------------------

---

06.01 - NOTAS EXPLICATIVAS

---

**Diretor-Financeiro**

Eduardo Silveira Mufarej

**Contador**

Bruno Vergasta de Oliveira

CRC 1RJ-093416/O-0 T-SP

SERVIÇO PÚBLICO FEDERAL  
CVM - COMISSÃO DE VALORES MOBILIÁRIOS  
ITR - Informações Trimestrais  
EMPRESA COMERCIAL, INDUSTRIAL E OUTRAS

Legislação Societária  
DATA-BASE - 31/03/2010

---

02171-7	TARPON INVESTIMENTOS S.A.	05.341.549/0001-63
---------	---------------------------	--------------------

---

07.01 - COMENTÁRIO DO DESEMPENHO DA COMPANHIA NO TRIMESTRE

---

Vide comentário do desempenho consolidado , quadro 12.01 deste documento.

## Relatório de desempenho

### Contexto de Mercado

O Ibovespa fechou o trimestre com alta de 2,60%, diante da sinalização de apoio à Grécia por parte dos líderes da Comunidade Européia. Apesar do movimento de menor aversão a risco apresentado pela Bolsa e a alta no preço das commodities, o Real se desvalorizou frente ao dólar em 2,29% no trimestre (R\$1,74 em dezembro de 2009 contra R\$ 1,78 em 31 de março de 2010). A curva de juros pré-fixados apresentou alta nas taxas curtas e queda nas taxas de longo prazo, em função da elevação nas expectativas do mercado quanto à inflação para 2010 e da percepção positiva de investidores estrangeiros acerca dos títulos de longo prazo no Brasil.

### Atividade de gestão de recursos

A Tarpon Investimentos (“Tarpon” ou “Companhia”) é uma gestora independente dedicada a investimentos em Bolsa e *private equity*.

A Tarpon tem como estratégia perseguir oportunidades de investimento pouco óbvias, normalmente não acompanhadas pelo mercado, cujos preços estejam substancialmente abaixo de seu valor intrínseco e com potencial significativo de valorização no longo prazo.

Com relação às empresas que investe, a Tarpon procura implementar uma agenda concreta de criação de valor e contribuir em temas que incluem, principalmente, alocação de capital, estratégia empresarial e governança corporativa entre outros.

O modelo de negócio da Tarpon consiste na prestação de serviços relacionados à gestão de fundos e carteiras de recursos de terceiros.

02171-7

TARPON INVESTIMENTOS S.A.

05.341.549/0001-63

---

12.01 - COMENTÁRIO DO DESEMPENHO CONSOLIDADO NO TRIMESTRE

---

Receita relacionada com taxa de administração: remuneração que incide sobre o patrimônio dos Fundos Tarpon. Tal taxa é cobrada em base mensal ou trimestral.

Receita relacionada com taxa de *performance*: remuneração relacionada à *performance* do fundo quando supera-se um determinado parâmetro ou objetivo de rentabilidade (*hurdle rate*). Cada vez que essa meta é ultrapassada, coleta-se taxa de *performance* sobre o excedente. É cobrada em datas e periodicidades distintas, dependendo do fundo em questão.

### Veículos de investimento

A Companhia conduz a atividade de investimentos por meio de três principais estratégias:

#### Long-Only Equity:

A estratégia *Long-Only Equity* compreende os fundos e contas segregadas que investem em companhias abertas cujas ações são negociadas na BM&FBOVESPA. Tal estratégia é adotada, dentre outros, pelo Fundo Tarpon, denominado em R\$, voltado para investidores qualificados brasileiros, e pelo Tarpon Fund, denominado em US\$, voltado para investidores qualificados estrangeiros.

#### Hybrid-Equity:

A estratégia *Hybrid-Equity* é realizada pelo Tarpon All Equities Fund (TAEF), fundo voltado para investidores qualificados estrangeiros. Tal estratégia consiste em investimentos tanto em empresas listadas em Bolsa quanto em *private-equity*, no Brasil ou em outros países da América do Sul.

#### Estratégia de Co - Investimentos:

A estratégia de co-investimentos é realizada pelo Tarpon Special Opportunities Fund (“TSOF”), fundo voltado para investidores qualificados estrangeiros. O fundo foi criado em janeiro/2010 e tem por objetivo investir em conjunto com os outros fundos e carteiras segregadas sob a gestão da Tarpon, tanto nas estratégias de Bolsa quanto de *private-equity*. O capital de cada parcela comprometida ao fundo terá o prazo de dois anos para ser chamado, e de três anos de investimento (renováveis por períodos adicionais de um ano).

02171-7

TARPON INVESTIMENTOS S.A.

05.341.549/0001-63

---

12.01 - COMENTÁRIO DO DESEMPENHO CONSOLIDADO NO TRIMESTRE

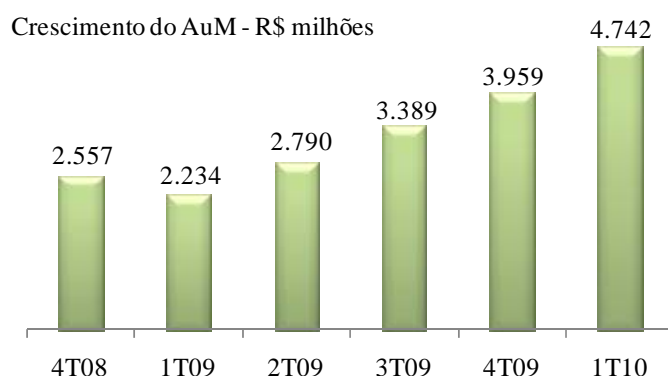
---

**Base de investidores**

A base de investidores dos Fundos Tarpon é majoritariamente composta por investidores institucionais estrangeiros com perfil de longo prazo, o que permite o alinhamento dos interesses dos investidores com a estratégia da Companhia.

**Comentário sobre o desempenho operacional**

**Base de ativos sob gestão**



Os ativos sob gestão (AuM) da Companhia totalizaram R\$4,7 bilhões em 31 de março de 2010, um aumento de 20% se comparado aos R\$4,0 bilhões registrados em 31 de dezembro de 2009. Em relação ao 1T09, o crescimento foi de 112%. O crescimento do AuM foi reflexo do forte desempenho em termos de captação líquida e *performance*.

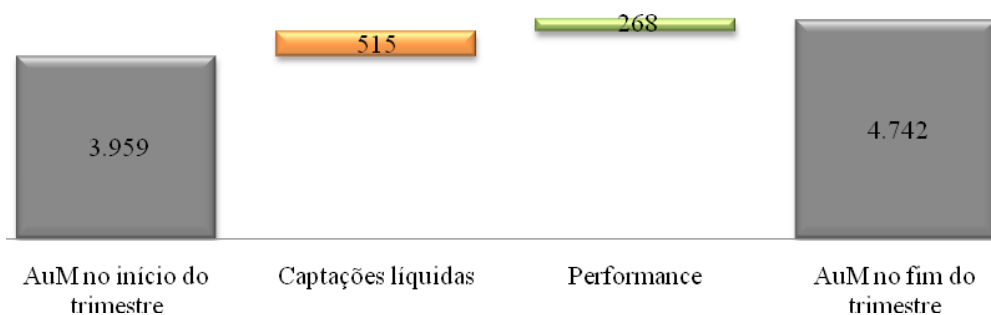
02171-7

TARPON INVESTIMENTOS S.A.

05.341.549/0001-63

12.01 - COMENTÁRIO DO DESEMPENHO CONSOLIDADO NO TRIMESTRE

Decomposição do crescimento do AuM no 1T10 - R\$ milhões



✓ *Performance* dos fundos: os retornos positivos dos Fundos Tarpon contribuíram para o aumento de R\$268 milhões nos ativos sob gestão no primeiro trimestre de 2010.

✓ *Captações líquidas*: os Fundos Tarpon apresentaram captação líquida (equivalente à diferença entre o volume de novas captações e de resgates) de R\$515 milhões no trimestre. Iniciamos o ano com destaque nas captações, que totalizaram R\$641 milhões (janeiro a março de 2010), anunciando em março a celebração de uma parceria entre a TIG Holding Ltd. e a Alberta Investment Management Corporation (em nome de determinados fundos da Província de Alberta, no Canadá) para o novo fundo de co-investimentos sob gestão da Tarpon, o “Special Opportunities Fund”.

O novo produto terá por objetivo investir em oportunidades específicas na Bolsa e em *private equity* em conjunto com outros fundos de investimento e carteiras administradas sob gestão da Tarpon. O comprometimento inicial no valor de US\$275 (\$497 milhões) milhões inicia uma nova fase de captações que tem por objetivo complementar os investimentos feitos pelos fundos já existentes em ativos específicos.

### **Desempenho dos Fundos Tarpon**

No trimestre, a estratégia de investimento *Long-Only Equity* do Fundo Tarpon e do Tarpon Fund apresentaram *performance* líquida de 8,1% (em R\$) e 5,5% (em US\$), respectivamente, enquanto a estratégia *Hybrid-Equity* do Tarpon All Equities Fund apresentou *performance* líquida de 5,8% (em US\$).

02171-7 TARPON INVESTIMENTOS S.A. 05.341.549/0001-63

12.01 - COMENTÁRIO DO DESEMPENHO CONSOLIDADO NO TRIMESTRE

Apesar dos Fundos Tarpon não perseguirem nenhum índice como referência, apenas para efeitos ilustrativos, no mesmo período os índices Ibovespa e IBX apresentaram retornos de 2,6% (0,3% em US\$) e de 1,9% (-0,4% em US\$), respectivamente.

Estratégia	Veículo	Início	AUM <sup>(1)(2)(3)</sup>	Performance <sup>(4)</sup>				Desde o início (anualizado)
				1T10	12 meses	3 anos	5 anos	
Long - Only Equity	<b>Fundo Tarpon*</b>	maio.02	R\$580 m	8,1%	102,3%	57,0%	158,3%	35,8%
Long - Only Equity	<b>Tarpon Fund**</b>	maio.02	R\$1.254 m	5,5%	150,1%	77,5%	233,8%	36,7%
	<b>Carteira administrada*</b>	dez.06		9,15%	111,3%	55,0%	85,1%	20,3%
Hybrid - Equity	<b>Tarpon All Equities Fund**</b>	out. 2006	R\$2.205 m	5,8%	152,8%	73,4%	-	29,9%

(1) Posição em 31 de março de 2010.

(2) Inclui capital comprometido, mas não chamado. Não há incidência de taxas de administração e de *performance* sobre o capital não chamado.

(3) Investimentos em *private equity* direto e co-investimento não foram considerados.

(4) *Performances* líquidas de taxas.

\**Performance* denominada em R\$

\*\**Performance* denominada em US\$

02171-7

TARPON INVESTIMENTOS S.A.

05.341.549/0001-63

12.01 - COMENTÁRIO DO DESEMPENHO CONSOLIDADO NO TRIMESTRE

**Comentário sobre o desempenho financeiro**

<i>Destaques financeiros - R\$ milhões</i>			Δ		
	1T 2010	1T 2009	2009	1T10/1T09	1T10/2009
<b>Receita operacional bruta</b>	<b>69,4</b>	<b>2,5</b>	<b>42,8</b>	<b>2684%</b>	<b>62%</b>
Taxas de administração	12,8	2,5	29,6	413%	-57%
Taxas de performance	56,6	0,0	13,2	-	329%
<b>Receita operacional líquida</b>	<b>65,9</b>	<b>2,4</b>	<b>40,6</b>	<b>2693%</b>	<b>62%</b>
<b>Despesas operacionais</b>	<b>(4,6)</b>	<b>(2,3)</b>	<b>(24,6)</b>	<b>102%</b>	<b>-81%</b>
Recorrentes: administração geral, salários & outros	(2,7)	(1,4)	(9,8)	93%	-72%
Não recorrentes: bônus & plano de opções	(1,9)	(0,9)	(14,8)	115%	-87%
<b>Resultado operacional</b>	<b>61,2</b>	<b>0,1</b>	<b>15,9</b>	<b>92398%</b>	<b>285%</b>
<i>Margem operacional</i>	93%	3%	39%	3212%	137%
<b>Lucro líquido</b>	<b>54,1</b>	<b>-0,4</b>	<b>16,0</b>	<b>-12720%</b>	<b>238%</b>
<i>Margem líquida</i>	82%	-18%	39%	-552%	108%
<b>Lucro líquido ajustado<sup>(1)</sup></b>	<b>56,0</b>	<b>0,5</b>	<b>19,2</b>	<b>12099%</b>	<b>191%</b>
Lucro por ação (R\$/ação)	1,31	(0,01)	0,39	-12710%	238%
Ações emitidas (milhares)	41.207	41.174	41.174	-	-

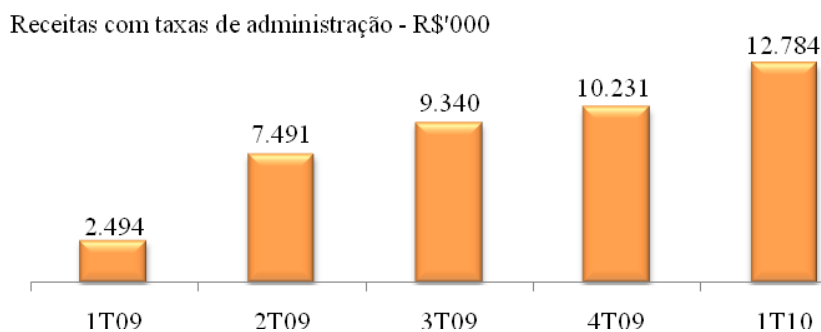
(1) O Lucro líquido do período ajustado pela reversão da despesa com o plano de opções da Companhia, que não tem impacto no fluxo de caixa

Nota: as margens apresentadas são calculadas com base no montante líquido das receitas operacionais.

**Receitas operacionais**

✓ **Taxas de administração**

A receita relacionada a taxas de administração, calculada em função do montante de ativos sob gestão no trimestre, totalizou R\$12,8 milhões, equivalente a 18% do total das receitas operacionais no 1T10.



02171-7 TARPON INVESTIMENTOS S.A. 05.341.549/0001-63

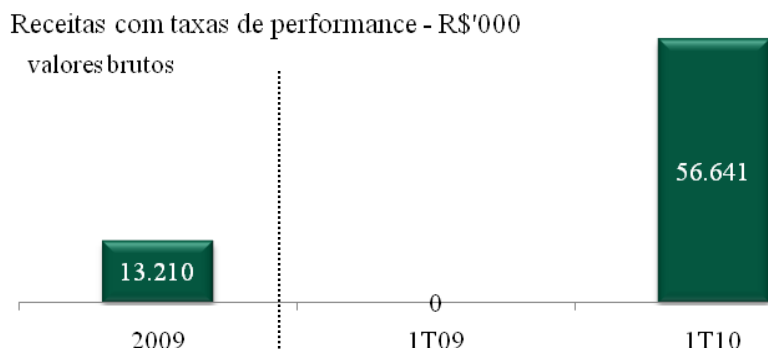
#### 12.01 - COMENTÁRIO DO DESEMPENHO CONSOLIDADO NO TRIMESTRE

O montante auferido no período representou um aumento de 413% em relação ao 1T09. O desempenho superior em relação ao 1T09 foi explicado (i) pelo aumento da base média de ativos sob gestão dos Fundos Tarpon, que apresentou crescimento de 112% nos doze meses, e (ii) pela reestruturação societária ocorrida em março de 2009.

No 1T10, a receita auferida com taxas de administração representou 43% do montante total de receitas com taxas de administração do exercício social de 2009.

#### ✓ *Taxas de performance*

A receita relacionada a taxas de *performance* totalizou R\$56,6 milhões no 1T10, o equivalente a 82% do total das receitas operacionais no período.



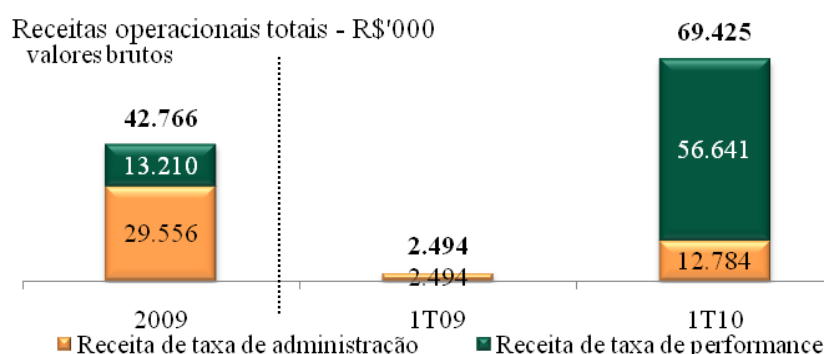
A receita de *performance* do período foi calculada levando-se em consideração os ativos sob gestão dos fundos e carteiras segregadas que se encontravam acima da marca d'água nas suas respectivas datas de coleta de *performance*.

O montante auferido no trimestre representou um crescimento de 329% em relação ao montante total auferido no exercício social de 2009. O resultado satisfatório do trimestre foi reflexo da recuperação do desempenho dos Fundos Tarpon no período pós-crise financeira global.

12.01 - COMENTÁRIO DO DESEMPENHO CONSOLIDADO NO TRIMESTRE

✓ **Receitas operacionais totais**

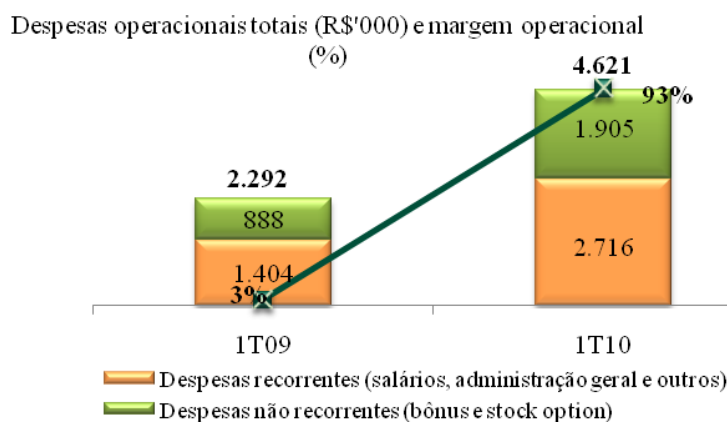
Como resultado das taxas de administração e *performance*, a receita operacional total do trimestre foi de R\$69,4 milhões, um crescimento de 62% sobre o montante total auferido no exercício social de 2009.



**Despesas Operacionais**

As despesas operacionais, constituídas de despesas recorrentes (despesas administrativas, salários e outros) e não recorrentes (provisão de plano de opções), totalizaram R\$4,6 milhões no 1T10, ante R\$2,3 milhões contabilizados no 1T09.

No 1T10, a Companhia apresentou margem operacional de 93%. A margem operacional de 3% do 1T09 foi impactada pela reestruturação societária ocorrida em março de 2009.



02171-7

TARPON INVESTIMENTOS S.A.

05.341.549/0001-63

12.01 - COMENTÁRIO DO DESEMPENHO CONSOLIDADO NO TRIMESTRE

✓ **Despesas recorrentes**

Do total das despesas do 1T10, 59% (R\$2,6 milhões) foram relacionadas a despesas recorrentes constituídas de salários, encargos sociais e despesas gerais administrativas. As despesas recorrentes apresentaram aumento de 84% em relação ao 1T09 explicado principalmente pelo aumento do número de funcionários na Companhia.

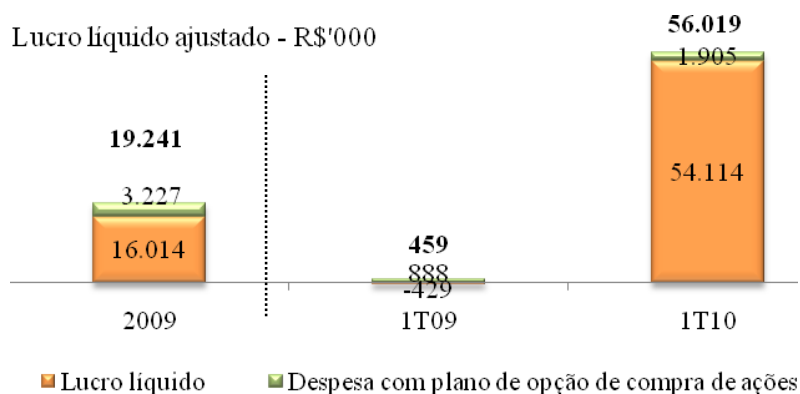
✓ **Despesas não recorrentes**

No trimestre, R\$1,9 milhão (ou 41% do total das despesas operacionais) foram incorridos com a provisão do plano de opções (plano de “stock option”) oferecido aos executivos. As despesas com o plano foram de R\$ 0,9 milhão no 1T09. As despesas com o provisionamento de *stock option* não impactaram o fluxo de caixa da Companhia.

**Lucro líquido ajustado**

O lucro líquido do trimestre totalizou R\$54,1 milhões (R\$1,31 por ação), ante o prejuízo de R\$0,4 milhão no 1T09 e o lucro de R\$16,0 milhões no exercício social de 2009.

O lucro líquido ajustado, medida que leva em conta a reversão da despesa com o plano de opções da Companhia, que não tem impacto no fluxo de caixa, totalizou R\$56,0 milhões no período, um crescimento de 191% sobre o lucro líquido ajustado de 2009.



---

02171-7	TARPON INVESTIMENTOS S.A.	05.341.549/0001-63
---------	---------------------------	--------------------

---

---

12.01 - COMENTÁRIO DO DESEMPENHO CONSOLIDADO NO TRIMESTRE

---

**Governança corporativa**

Como parte de seu compromisso com as melhores práticas de governança corporativa, a Tarpon aderiu ao segmento Novo Mercado da BM&FBOVESPA. As ações da Tarpon são negociadas sob o *ticker* TRPN3.

**Relações com Investidores – RI**

Acionistas, investidores e analistas de mercado têm a sua disposição informações disponíveis no website de RI Companhia ([www.tarponinvest.com.br](http://www.tarponinvest.com.br)). Para mais informações, o contato direto com o Departamento de RI pode ser feito por meio de e-mail ([ri@tarponinvest.com.br](mailto:ri@tarponinvest.com.br)) ou por telefone: (11) 3074 5852.

A Tarpon acredita que a comunicação transparente de seus resultados é fundamental para que a comunidade financeira seja capaz de realizar uma análise correta do seu negócio.

02171-7

TARPON INVESTIMENTOS S.A.

05.341.549/0001-63

20.01 - OUTRAS INFORMAÇÕES QUE A COMPANHIA ENTENDA RELEVANTES

### REQUISITOS ADICIONAIS PARA AS INFORMAÇÕES TRIMESTRAIS – ITR

Em observância às orientações para o fornecimento de informações adicionais do Regulamento de Listagem do Novo Mercado da BM&FBOVESPA, informamos o que segue:

- i. O quadro abaixo indica, de forma consolidada, a quantidade e características dos valores mobiliários de emissão da Companhia de que são titulares, direta ou indiretamente, os acionistas controladores e administradores da Companhia.

#### POSIÇÃO ACIONÁRIA DOS CONTROLADORES, ADMINISTRADORES E AÇÕES EM CIRCULAÇÃO

*Posição em 31/03/2010, em unidades de ações*

TARPON INVESTIMENTOS S.A.		
Acionista	Quantidade de Ações	%
Controlador <sup>1</sup> e acionistas vinculados	24.379.600	59,16%
Administradores		
Conselho de Administração	2	0%
Diretoria	-	-
Conselho Fiscal <sup>2</sup>	-	-
Ações em tesouraria	-	-
Outros	16.827.161	40,84%
<b>TOTAL</b>	<b>41.206.763</b>	<b>100%</b>
Ações em circulação	16.827.161	40,84%

<sup>1</sup>Do total de ações apresentado, 1.673.597 ações correspondem à participação de acionistas vinculados ao controlador.

<sup>2</sup>Em 31 de março de 2010, não havia Conselho Fiscal instalado.

- ii. Os quadros abaixo indicam a posição acionária por espécie e classe de todos aqueles que detêm mais de 5% das ações de cada espécie e classe de capital social da Companhia, de forma direta ou indireta, até o nível de pessoa física.

02171-7

TARPON INVESTIMENTOS S.A.

05.341.549/0001-63

20.01 - OUTRAS INFORMAÇÕES QUE A COMPANHIA ENTENDA RELEVANTES

POSIÇÃO ACIONÁRIA DOS DETENTORES DE MAIS DE 5% DAS AÇÕES DE CADA ESPÉCIE E CLASSE DA COMPANHIA, ATÉ O NÍVEL DE PESSOA FÍSICA

Posição em 31/03/2010, em unidades de ações

TARPON INVESTIMENTOS S.A.		
Acionistas	Ações ordinárias	%
SILVER KING PARTICIPACOES LTDA	21.000.000	50,96%
JOSÉ CARLOS REIS DE MAGALHÃES NETO	119.600	0,29%
PEDRO DE ANDRADE FARIA	14.000	0,03%
EDUARDO SILVEIRA MUFAREJ	21.800	0,09%
CLUBE DE INVESTIMENTO TRPN3	141.700	0,01%
PASSPORT M F S L F O B P G ST <sup>1</sup>	2.500.000	6,07%
TARPON CASH FUND LLC <sup>1</sup>	3.155.200	7,66%
ETON PARK LP/EP TISDALE LLC <sup>1</sup>	3.089.300	7,50%
Ações em tesouraria	-	-
Outros	11.237.863	27,27%
<b>TOTAL</b>	<b>41.206.733</b>	<b>100%</b>

<sup>1</sup> Acionistas com sede no exterior

DISTRIBUIÇÃO DO CAPITAL SOCIAL DA PESSOA JURÍDICA (ACIONISTA DA COMPANHIA) ATÉ O NÍVEL DE PESSSOA FÍSICA

Posição em 31/03/2010, em unidades de cotas

SILVER KING PARTICIPAÇÕES LTDA		
Cotistas	Cotas	%
José Carlos Reis de Magalhães Neto	8.546.987	40,7%
Pedro de Andrade Faria	5.846.736	27,8%
Eduardo Silveira Mufarej	4.940.903	23,5%
Fernando Shayer	1.665.474	7,9%
Marcelo Guimarães Lopo Lima	100	0,0%
<b>TOTAL</b>	<b>21.000.200</b>	<b>100%</b>

- iii. A Tarpon Investimentos S.A. está vinculada à arbitragem na Câmara de Arbitragem do Mercado, conforme Cláusula Compromissória constante do seu Estatuto Social.

02171-7

TARPON INVESTIMENTOS S.A.

05.341.549/0001-63

---

21.01 - RELATÓRIO DA REVISÃO ESPECIAL - SEM RESSALVA

---

## Relatório de revisão dos auditores independentes

Aos Administradores e Acionistas

Tarpon Investimentos S.A.

São Paulo - SP

Revisamos as informações contábeis contidas nas Informações Trimestrais - ITR, individuais e consolidadas, da Tarpon Investimentos S.A. ("Companhia") e suas controladas, referentes ao trimestre findo em 31 de março de 2010, compreendendo o balanço patrimonial e as demonstrações do resultado, dos fluxos de caixa, das mutações do patrimônio líquido e do valor adicionado, o relatório de desempenho e as notas explicativas, elaborados sob a responsabilidade de sua administração.

Nossa revisão foi efetuada de acordo com as normas específicas estabelecidas pelo IBRACON - Instituto dos Auditores Independentes do Brasil, em conjunto com o Conselho Federal de Contabilidade - CFC, e consistiu, principalmente, em: (a) indagação e discussão com os administradores responsáveis pelas áreas contábil, financeira e operacional da Companhia quanto aos principais critérios adotados na elaboração das Informações Trimestrais; e (b) revisão das informações e dos eventos subsequentes que tenham, ou possam vir a ter, efeitos relevantes sobre a posição financeira e as operações da Companhia.

---

02171-7	TARPON INVESTIMENTOS S.A.	05.341.549/0001-63
---------	---------------------------	--------------------

---

---

21.01 - RELATÓRIO DA REVISÃO ESPECIAL - SEM RESSALVA

---

Com base em nossa revisão, não temos conhecimento de nenhuma modificação relevante que deva ser feita nas informações contábeis contidas nas Informações Trimestrais acima referidas, para que estas estejam de acordo com as práticas contábeis adotadas no Brasil e normas da Comissão de Valores Mobiliários (CVM), aplicáveis à elaboração das Informações Trimestrais.

02171-7

TARPON INVESTIMENTOS S.A.

05.341.549/0001-63

---

21.01 - RELATÓRIO DA REVISÃO ESPECIAL - SEM RESSALVA

---

Conforme mencionado na Nota Explicativa nº 2, durante o ano de 2009 foram aprovados pela CVM diversos Pronunciamentos, Interpretações e Orientações Técnicas emitidos pelo Comitê de Pronunciamentos Contábeis (CPC), com vigência para 2010, que alteraram as práticas contábeis adotadas no Brasil. Essas alterações foram adotadas pela Companhia na elaboração das Informações Trimestrais referentes ao trimestre findo em 31 de março de 2010 e divulgadas na Nota Explicativa nº 2. As Informações Trimestrais referentes ao período anterior, apresentadas para fins de comparação, foram ajustadas para incluir as mudanças das práticas contábeis adotadas no Brasil com vigência para 2010.

São Paulo, 30 de abril de 2010

KPMG Auditores Independentes

CRC 2SP014428/O-6



Cláudio Rogério Sertório

Contador CRC 1SP212059/O-0

SERVIÇO PÚBLICO FEDERAL  
CVM - COMISSÃO DE VALORES MOBILIÁRIOS  
ITR - Informações Trimestrais  
EMPRESA COMERCIAL, INDUSTRIAL E OUTRAS

Legislação Societária  
DATA-BASE - 31/03/2010

---

02171-7	TARPON INVESTIMENTOS S.A.	05.341.549/0001-63
---------	---------------------------	--------------------

---

---

23.01 - DESCRIÇÃO DAS INFORMAÇÕES ALTERADAS

---

Reapresentação para ajuste de número de ações da Companhia.